

# ANTIBIOGUIDE



## Fonctionne sous :

- PC avec navigateur Google Chrome
- Tablettes IOS et Android
- Smartphone IOS et Android




## Installation :

- Cliquez sur le lien suivant : <http://www.chu-clermontferrand.fr/internet/pages/antibioguide/index.html>  
(vous pouvez vous contenter de l'utiliser sur votre navigateur mais il est encore plus simple et lisible de l'ajouter en application)
- Pour l'ajouter sous forme d'application :

Sur Android  :

- Sur le navigateur Google Chrome  : « ajouter à l'écran d'accueil » (en bas à gauche menu)

Sur IOS  :

- sur le navigateur Safari  (navigateur de base des iPhones) : carré flèche haut → « + écran d'accueil »
- en cas de problèmes avec le bouton retour  utiliser téléchargez et essayez d'utiliser le navigateur Google Chrome 

- Vous n'avez plus qu'à lancer l'application :
  - Au premier chargement, la base de données se télécharge.
  - Ensuite, elle apparaît instantanément sauf si une mise à jour de cette dernière est publiée.